

## HIDROESTUFAS

### Hidroestufa de pellets - DUCHESSA IDRO





















Revestimiento en cerámica o de acero. Caja de la ceniza. Vitro cerámico resistente a 750°. Bomba de circulación y vaso de expansión de serie. Intercambiador de calor con sistema de limpieza manual. No ventilada.



3,6-12,0 kW

Potencia nominal útil

## DATOS TECNICOS

	Dimensiones: 538x1034x543 mm		Ventilación forzada: No
	Peso Neto: 170Kg		Mando a distancia: Si
	Dimensiones salida Humos: 80mm		Termostato interno: No
	Potencia nominal útil: 3,6-12,0 kW		Termostato seguridad: Si
	Potencia nominal total: 3,9-13,1 kW		Conexión termostato ext: Si
	Aire primario regulable: si		Programador semanal: Si
	Aire secundario regulable: si		Consumo eléctrico: 110-130W
	Rendimiento: >91%		Consumo eléctrico encendido: +280W
	Gasto horario: 0,8-2,8 kg/h		Tiro: 1mm H2O
	Capacidad total depósito: 20Kg		Con bomba: Si

## Hidroestufa de pellets - DUCHESSA IDRO STEEL





















Revestimiento en cerámica o de acero. Caja de la ceniza. Vitro cerámico resistente a 750°. Bomba de circulación y vaso de expansión de serie. Intercambiador de calor con sistema de limpieza manual. No ventilada.



3,6-12,0 kW

Potencia nominal útil

### DATOS TECNICOS

 Dimensiones: 538x1034x543 mm	 Ventilación forzada: No
 Peso Neto: 158Kg	 Mando a distancia: Si
 Dimensiones salida Humos: 80mm	 Termostato interno: No
 Potencia nominal útil: 3,0-10,8 kW	 Termostato seguridad: Si
 Potencia nominal total: 3,9-13,1 kW	 Conexión termostato ext: Si
 Aire primario regulable: si	 Programador semanal: Si
 Aire secundario regulable: si	 Consumo eléctrico: 80-100W
 Rendimiento: >91%	 Consumo eléctrico encendido: +280W
 Gasto horario: 0,8-2,8 kg/h	 Tiro: 1mm H2O
 Capacidad total depósito: 20Kg	 Con bomba: Si























## Hidroestufa de pellets – ISIDE IRO

Revestimiento en cerámica o de acero. Caja de la ceniza. Vitro cerámico resistente a 750°. Bomba de circulación y vaso de expansión de serie. Intercambiador de calor con sistema de limpieza manual. No ventilada.



**5,3-18,4 kW**  
Potencia nominal útil

### DATOS TECNICOS

	Dimensiones: 690x1197x627 mm		Ventilación forzada: Si
	Peso Neto: 255Kg		Mando a distancia: Si
	Dimensiones salida Humos: 80mm		Termostato interno: Si
	Potencia nominal útil: 5,3-18,4 kW		Termostato seguridad: Si
	Potencia térmica total: 5,5-20,1 kW		Conexión termostato ext: Si
	Aire primario regulable: si		Programador semanal: Si
	Aire secundario regulable: si		Consumo eléctrico: 130-150W
	Rendimiento: >91%		Consumo eléctrico encendido: +300W
	Gasto horario: 1,2-4,2 kg/h		Tiro: 1mm H2O
	Capacidad total depósito: 35Kg		Con bomba: Si
	Potencia suministrada al líquido: 3,9-15,4 kW		
	Potencia suministrada al local: 1,4-3,0 kW		
























## Hidroestufa de pellets – LUCREZIA IDRO

Revestimiento en cerámica. Cajón extraíble para la ceniza. Vitro cerámico resistente a 750°C. Bomba de circulación y vaso de expansión de serie. Intercambiador de calor y brasero con sistema de limpieza automática. No ventilada.



3,5-8,9 kW  
Potencia nominal útil

### DATOS TECNICOS

 Dimensiones: 1249x1011x656 mm	 Ventilación forzada: Si
 Peso Neto: 178Kg	 Mando a distancia: Si
 Dimensiones salida Humos: 80mm	 Termostato interno: Si
 Potencia nominal útil: 3,5-8,9 kW	 Termostato seguridad: Si
 Potencia Térmica total: 3,8-10,0 kW	 Conexión termostato Ext: Si
 Aire primario regulable: Si	 Programador semanal: Si
 Aire secundario regulable: Si	 Consumo eléctrico: 80-100W
 Rendimiento: >87%	 Consumo eléctrico encendido: +300W
 Gasto horario: 0,7-2,0 Kg/h	 Tiro: 1mm H2O
 Capacidad total depósito: 26 Kg	 Con Bomba: Si
 Posibilidad de calentamiento: 673 m3	
 Potencia suministrada al líquido: 3,9-21,5 kW	
 Potencia suministrada al local: 0,9-2,0 kW	
























## Hidroestufa de pellets – LUCREZIA IDRO STEEL

Revestimiento en cerámica. Cajón extraíble para la ceniza. Vitro cerámico resistente a 750°C. Bomba de circulación y vaso de expansión de serie. Intercambiador de calor y brasero con sistema de limpieza automática. No ventilada.



4,8-23,5 kW  
Potencia nominal útil

### DATOS TECNICOS

 Dimensiones: 561x1325x648 mm	 Ventilación forzada: No
 Peso Neto: 232 Kg	 Mando a distancia: Si
 Dimensiones salida Humos: 120 mm	 Termostato interno: No
 Potencia nominal útil: 4,8-23,5 kW	 Termostato seguridad: Si
 Potencia Térmica total: 5,0-25,0 kW	 Conexión termostato Ext: Si
 Aire primario regulable: Si	 Programador semanal: Si
 Aire secundario regulable: Si	 Consumo eléctrico: 150-180W
 Rendimiento: >95 %	 Consumo eléctrico encendido: +280W
 Gasto horario: 1,0-5,0 Kg/h	 Tiro: 1mm H2O
 Capacidad total depósito: 43 Kg	 Con Bomba: Si
 Posibilidad de calentamiento: 763 m <sup>3</sup>	
 Potencia suministrada al líquido: 3,9-21,5 kW	
 Potencia suministrada al local: 0,9-2,0 kW	





















## Hidroestufa de pellets – MELINDRA IDRO / MELINDRA IDRO STEEL

Revestimiento en cerámica o de acero. Caja de la ceniza. Vitro cerámico resistente a 750°. Bomba de circulación y vaso de expansión de serie. Intercambiador de calor con sistema de limpieza manual. Ventilación frontal con la posibilidad de desactivarlo.



4,3-14,0 kW  
Potencia nominal útil

### DATOS TECNICOS

	Dimensiones: 553x1157x583 mm		Ventilación forzada: Si
	Peso Neto: 181Kg		Mando a distancia: Si
	Dimensiones salida Humos: 80mm		Termostato interno: Si
	Potencia nominal útil: 4,3-14,0 kW		Termostato seguridad: Si
	Potencia nominal total: 4,5-15,2 kW		Conexión termostato Ext: Si
	Aire primario regulable: Si		Programador semanal: Si
	Aire secundario regulable: Si		Consumo eléctrico: 130-150 WW
	Rendimiento: >91		Consumo eléctrico encendido: +300W
	Gasto horario: 0,9-3,2 kg/h		Tiro: 1mm H2O
	Capacidad total depósito: 30 kg		Con Bomba: Si





















## Hidroestufa de pellets – GIORDANA IDRO

Revestimiento en cerámica o de acero. Caja de la ceniza. Vitro cerámico resistente a 750°. Bomba de circulación y vaso de expansión de serie. Intercambiador de calor con sistema de limpieza manual. Ventilación frontal con la posibilidad de desactivarlo.



5,3-18,4 kW

### DATOS TECNICOS

	Dimensiones: 639x1199x641mm		Ventilación forzada: Si
	Peso Neto: 238Kg		Mando a distancia: Si
	Dimensiones salida Humos: 80mm		Termostato interno: Si
	Potencia nominal útil: 5,3-18,4kW		Termostato seguridad: Si
	Potencia nominal total: 5,3-18,4 kW		Conexión termostato Ext: Si
	Aire primario regulable: Si		Programador semanal: Si
	Aire secundario regulable: Si		Consumo eléctrico: 130-150 WW
	Rendimiento: >91		Consumo eléctrico encendido: +300W
	Gasto horario: 1,2-4,2 kg/h		Tiro: 1mm H2O
	Capacidad total depósito: 35 kg		Con Bomba: Si